


Q4

BOKSLUTSKOMMUNIKÉ
2012



VBG GROUP

VBG GROUP AB (publ) i Vänersborg är moderbolag i en internationell verkstadskoncern med helägda bolag i Europa, USA, Indien och Kina. Verksamheten är indelad i tre affärsdivisioner, VBG TRUCK EQUIPMENT, EDSCHA TRAILER SYSTEMS och RINGFEDER POWER TRANSMISSION, med produkter som marknadsförs under välkända och starka varumärken. VBG GROUP ABs B-aktie börsintroducerades 1987 och återfinns på Nasdaq OMX Nordiska Börsen Small Cap.

BOKSLUTSKOMMUNIKÉ 2012

Fjärde kvartalet 2012:

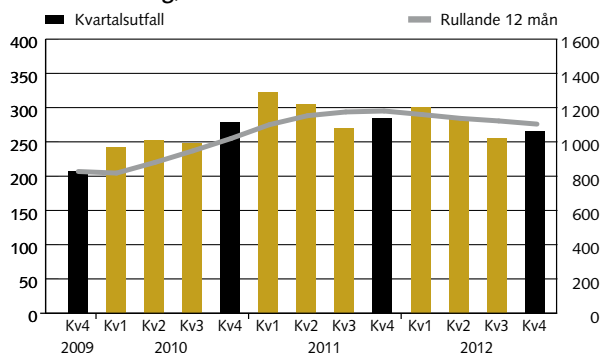
- Koncernens omsättning minskade med 6,5 procent till **265,8 MSEK** (284,3)
- Rörelseresultatet blev **19,7 MSEK** (23,1)
- Resultat efter finansiella poster uppgick till **14,8 MSEK** (23,8)
- Förvärv av amerikanska bolaget Onspot of North America

Helåret 2012:

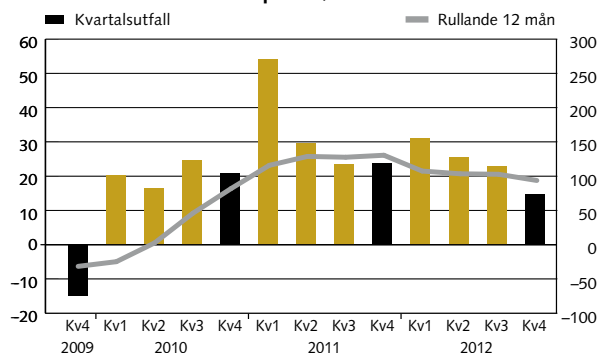
- Koncernens årsomsättning minskade med 6,5 procent till **1 104,8 MSEK** (1 181,1)
- Rörelseresultatet blev **98,9 MSEK** (138,3)
- Resultatet efter finansiella poster uppgick till **94,2 MSEK** (130,9)
- Koncernens resultat efter skatt blev **69,4 MSEK** (94,5)
- Resultat per aktie uppgick till **5,55 SEK** (7,56)
- Styrelsen föreslår oförändrad utdelning **2,25 SEK** per aktie (2,25)

KONCERNÖVERSIKT

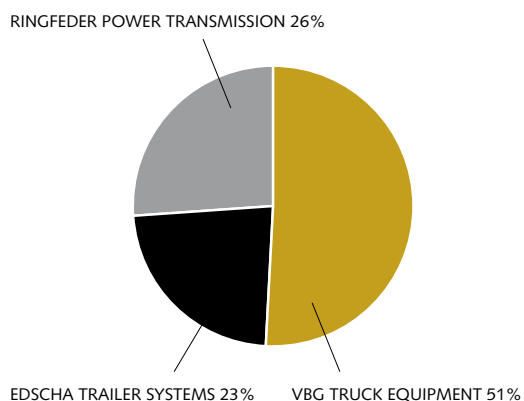
Nettoomsättning, MSEK



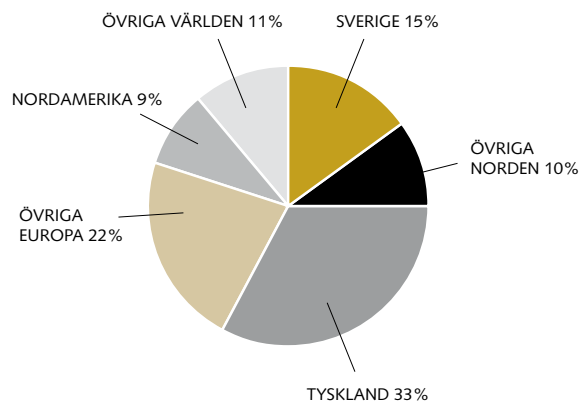
Resultat efter finansiella poster, MSEK



Nettoomsättning fördelad per division



Nettoomsättning geografisk fördelning



TOTALT 1 104,8 MSEK

NYCKELTAL

Koncernen	Q4 2012	Q4 2011	Helår 2012	Helår 2011
Nettoomsättning, MSEK	265,8	284,3	1 104,8	1 181,1
Rörelseresultat, MSEK	19,7	23,1	98,9	138,3
Rörelsemarginal, %	7,4	8,1	9,0	11,7
Resultat efter finansiella poster, MSEK	14,8	23,8	94,2	130,9
Vinstmarginal, %	5,6	8,4	8,5	11,1
Resultat efter skatt, MSEK	12,9	17,9	69,4	94,5
Vinst per aktie, SEK	1,03	1,43	5,55	7,56
Avkastning på sysselsatt kapital, ROCE, (ackumulerat), %			12,5	18,6
Avkastning på eget kapital, ROE, (ackumulerat), %			10,7	15,7
Soliditet, %			64,1	64,7

VD HAR ORDET

VBG GROUP – ett händelserikt "mellanår" för koncernen

Verksamhetsåret 2012 präglades av en allmänt utbredd osäkerhet inom flera viktiga geografiska marknader och branscher, vilket i hög grad påverkade försäljningsutvecklingen i koncernens två divisioner med koppling till transportindustrin och lastfordonsbranschen – VBG TRUCK EQUIPMENT och EDSCHA TRAILER SYSTEMS. Men på samma sätt som vi agerade under den extrema lågkonjunktur som rådde 2009, då vi genomförde stora omstruktureringar och investeringar för framtiden, satsades under 2012 resurser på framåtriktade marknadsaktiviteter, genomgripande produktutveckling samt anpassningar av organisationerna. Allt i syfte att skapa goda förutsättningar för koncernen när marknadsklimatet successivt förbättras, vilket vi tror kommer att ske under mitten av eller senare delen av 2013.

Moderbolaget VBG GROUP AB förstärkte i samband med införandet av ny divisionsstruktur sina interna resurser för att arbeta med strukturell tillväxt via kompletteringsförvärv till divisionerna eller via förvärv av ny verksamhet för att skapa ett "fjärde ben" som industriellt passar in i koncernens struktur och kultur. Detta innebär att vi kan arbeta mer strukturerat och med flera parallellt pågående projekt än tidigare, vilket i slutet av året också resulterade i ett förvärv av det amerikanska bolaget Onspot of North America.

VBG TRUCK EQUIPMENT – stabil verksamhet med stark position och god lönsamhet

Divisionen räknade med en mer stabil efterfrågesituation under 2012, men den allmänna osäkerhet som rådde under större delen av 2012 på grund av finansiell och politisk oro framförallt i Europa gjorde att marknaden inte utvecklades som förväntat.

Trots den svagare marknadsutvecklingen genomförde divisionen flera större aktiviteter för att därmed skapa bra förutsättningar för framtiden.

Inom logistik och distribution genomfördes den största förändringen när distributionen från Krefeld, Tyskland upphörde och ett nytt logistik och distributionscenter för Väst- och Central-europa etablerades i Beringen, Belgien. Denna förändring var fullt genomförd under fjärde kvartalet med en total omstruktureringkostnad på cirka tolv miljoner kronor (i första kvartalet gjordes en avsättning på drygt tio miljoner kronor för de cirka femton personer som sades upp i divisionens tyska bolag).

På marknadssidan satsade divisionen på två stora mässor, den svenska Elmia Lastbil 2012 och på den internationella IAA i Tyskland där vi bland annat visade upp det egenutvecklade nya helautomatiska smörjsystemet MechMatic.

Även organisatoriskt genomfördes förändringar i det tyska bolaget i Krefeld då verksamheten avseende EDSCHA TRAILER SYSTEMS bröts ut till ett eget separat bolag. I samband med denna förändring infördes också ett nytt affärssystem i det tyska bolaget så att därmed samtliga bolag inom divisionen har gemensamt affärssystem.

Den 30 november 2012 genomfördes ett strategiskt viktigt kompletteringsförvärv då det amerikanska bolaget Onspot of North America med en årsomsättning på cirka 8 MUSD förvärvades. VBG TRUCK EQUIPMENT blev därmed klart världsledande inom produktområdet automatiska slirskydd med en sammanlagd framtida årsomsättning på över 100 MSEK.



VBG TRUCK EQUIPMENT har en mycket stabil verksamhet och en stark position på marknaden, och trots en minskad årsomsättning med åtta procent så redovisade divisionen en rörelsemarginal på drygt tio procent (exkl. omstruktureringskostnader drygt 12 procent) vilket jag anser vara klart godkänt.

EDSCHA TRAILER SYSTEMS – genomför omfattande aktiviteter för framtida tillväxt

Inför 2012 förutspådde divisionen en fortsatt svag utveckling i trailerbranschen under första halvan av 2012, men att efterfrågan sedan skulle öka under tredje och fjärde kvartalet. Men, marknaden tog inte fart andra halvåret utan låg fortfarande tio till femton procent under föregående års omsättning. Dock kunde en ökning märkas i oktober och november månad, men i december vidtog återigen många av divisionens större kunder försiktighetsåtgärder och stängde produktionen under andra halvan av december och över jul/nyårshelgen.

Även EDSCHA TRAILER SYSTEMS fortsatte under 2012 att satsa på framåtriktade aktiviteter för att långsiktigt skapa tillväxt och ökad lönsamhet.

Inom logistik och distribution flyttade vi ut en mindre kvarvarande del av verksamheten från Beringen i Belgien (för att därmed också skapa plats åt VBG TRUCK EQUIPMENT) och samlade i och med detta all produktion, logistik och distribution i Kamenice nad Lipou i Tjeckien.

På marknadssidan satsade vi framgångsrikt på IAA mässan i Hannover där vi nu ställde ut under egen identitet och med separat monter. Vidare tog vi under året hem en stororder på cirka trettio miljoner kronor avseende skjutbara takbågssystem till den polska järnvägen.

Under året fortsatte det långsiktiga produktutvecklingsprogrammet att ta fram en helt ny generation skjutbara tak. Lansering beräknas ske successivt med början 2014.

Organisatoriskt bröts verksamheten ut ur koncernens bolag i Krefeld och flyttades till den närbelägna orten Moers där det nya bolaget Edscha Trailer Systems GmbH bildades.

Den låga rörelsemarginalen på fyra procent bör ses och värderas med beaktande av de resurser som satsats på de ovan beskrivna aktiviteterna och den svaga marknadsutvecklingen som resulterade i en minskad försäljning med drygt fjorton procent. Jag känner stor tillförsikt att EDSCHA TRAILER SYSTEMS kommer att prestera goda resultat när tillväxten i marknaden kommer. Jag håller med de externa bedömare som nära följer trailerbranschen som räknar med att tillväxten skjuter fart med början under andra halvan av 2013.

RINGFEDER POWER TRANSMISSION – en vital 90-åring med utvecklingspotential

Inför 2012 bedömde RINGFEDER POWER TRANSMISSION att det fanns goda förutsättningar att öka omsättningen eftersom vi med vår breda kundbas i olika geografiska marknader och industrisegment vanligtvis inte påverkas av konjunktursvängningar i lika hög grad som koncernens övriga divisioner.

Målsättningen infriades och omsättningen för helåret ökade med drygt fem procent där marknaderna i USA och Indien utvecklades starkt och i Australien fördubblades omsättningen.

På marknadssidan har divisionen ökat sitt deltagande på mässor i bland annat Bangalore, Houston, Tokyo, Frankfurt, Stuttgart, Sao Paolo och Calcutta.

I september firade RINGFEDER POWER TRANSMISSION 90 år med ett stort event på bolaget i Gross-Umstadt med många inbjudna internationella kunder och distributörer samt ledningarna för dotterbolagen Tjeckien, USA, Indien och Kina.

Den 6 augusti placerade divisionen sina produkter på en ny geografisk marknad nämligen planeten mars, där NASA's Mars Rover Curiosity landade försedd med Ringfeder's friktionsfjädrar i borrrustningen.

Organisatoriskt genomförde divisionen i början av året en omstrukturering av den tyska verksamheten och sammanförde verksamheterna i Krefeld och Grosswallstadt till en nyroverad och anpassad byggnad för kontor, lager och viss produktion i Gross-Umstadt strax söder om Frankfurt. Personalrelaterade omstruktureringskostnader för de personer i Krefeld som valde att inte flytta med uppgick till drygt fyra miljoner kronor och togs som kostnad redan i fjärde kvartalet 2011.

Rörelsemarginalen på knappt sjutton procent betraktar jag som mycket bra. Divisionens omsättning och resultat för enskilda kvartal kan variera en del beroende på produkt- och kundmix. Den lägre omsättningen och därmed lägre marginalen under fjärde kvartalet skall därför inte ses som något trendbrott i marknaden.

VBG GROUP – mot nya mål

Som jag nämnde inledningsvis var 2012 ett händelserikt år i ett svårt marknadsklimat. Sammantaget betraktar jag dock 2012 som ett bra verksamhetsår där vi i koncernen arbetat målmedvetet inom varje division utifrån långsiktiga strategier och genomfört bra aktiviteter för framtiden.

Jag ser därför med tillförsikt fram emot 2013 där divisionernas försäljningssiffror för januari månad indikerade en något större aktivitet i marknaden och en förhoppning om framtida tillväxt.

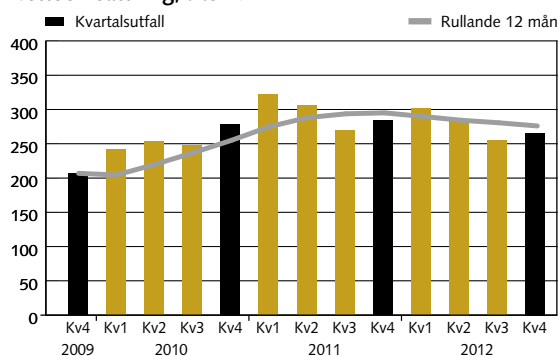
Anders Birgersson
VD och koncernchef

KONCERNENS UTVECKLING

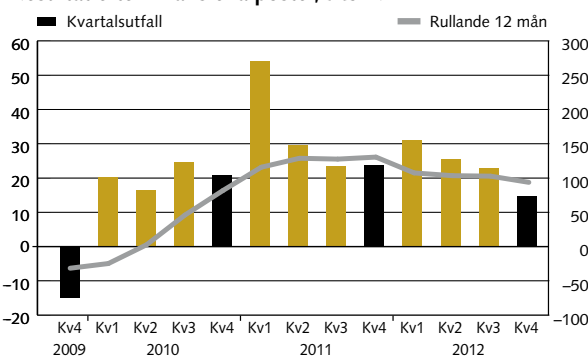
MSEK	Helår 2012	Q4 2012	Q3 2012	Q2 2012	Q1 2012	Helår 2011	Q4 2011	Q3 2011	Q2 2011	Q1 2011
Nettoomsättning	1 104,8	265,8	254,7	283,2	301,1	1 181,1	284,3	269,6	305,3	321,9
Rörelseresultat	98,9 ¹	19,7	21,2	26,7	31,3 ¹	138,3	23,1	26,6	33,4	55,2
Rörelsemarginal, %	9,0	7,4	8,3	9,4	10,4	11,7	8,1	9,9	10,9	17,1
Resultat efter finansnetto	94,2	14,8	22,9	25,5	31,0	130,9	23,8	23,6	29,5	54,0
Vinstmarginal, %	8,5	5,6	9,0	9,0	10,3	11,1	8,4	8,8	9,7	16,8
Resultat efter skatt	69,4	12,9	15,6	18,1	22,8	94,5	17,9	17,5	21,0	38,1
Vinst per aktie, SEK	5,55	1,03	1,25	1,44	1,83	7,56	1,43	1,40	1,68	3,05
ROCE (ackumulerat), %	12,5	12,5	14,5	15,9	16,9	18,6	18,6	20,1	23,7	29,8
ROE (ackumulerat), %	10,7	10,7	11,9	12,8	14,2	15,7	15,7	16,9	20,0	26,2
Soliditet, %	64,1	64,1	65,2	64,2	63,7	64,7	64,7	60,9	59,5	60,0

¹ Ingår –10,6 MSEK i omstruktureringskostnad

Nettoomsättning, MSEK



Resultat efter finansiella poster, MSEK



Omsättning och resultat

Fjärde kvartalet 2012

Omsättningen 265,8 MSEK (284,3) var 6,5 procent lägre jämfört med fjärde kvartalet 2011, och med hänsyn taget till förändringar i valutakurserna mellan de aktuella kvartalen beräknades den faktiska volymminskningen till 3,5 procent.

Rörelseresultatet för kvartalet blev 19,7 MSEK (23,1) med rörelsemarginalen 7,4 procent (8,1).

Division VBG TRUCK EQUIPMENT minskade omsättningen till 147,3 MSEK (152,5). Rörelseresultatet blev 17,6 MSEK (22,0) med marginalen 11,9 procent (14,4).

Division EDSCHA TRAILER SYSTEMS minskade omsättningen till 59,0 MSEK (64,9). Rörelseresultatet ökade till 0,7 MSEK (–0,7) med marginalen 1,2 procent (–1,1).

Division RINGFEDER POWER TRANSMISSION minskade omsättningen till 59,5 MSEK (66,9) och rörelseresultatet blev 4,3 MSEK (4,4) med marginalen 7,2 procent (6,6).

Koncerngemensamma kostnader som ej fördelades ut från moderbolaget uppgick till 2,9 MSEK (2,6).

Kvartalets räntenetto var –3,2 MSEK (–1,7) och fjärde kvartalets valutaeffekt på de svenska bolagens krediter i Euro resulterade i en valutaeffekt på –1,7 MSEK (2,4).

Sammantaget innebar detta ett finansnetto på –4,9 MSEK (0,7) och därmed ett resultat efter finansiella poster på 14,8 MSEK (23,8).

Resultat efter skatt blev 12,9 MSEK (17,9) och vinsten per aktie uppgick till 1,03 (1,43).

Helåret 2012

Koncernens omsättning för helåret minskade med 6,5 procent till 1 104,8 MSEK (1 181,1) och den faktiska volymminskningen för helåret var 4,8 procent då hänsyn tagits till valutakursernas utveckling mellan åren.

Koncernens rörelseresultat blev 98,9 MSEK (138,3) med marginalen 9,0 procent (11,7).

Division VBG TRUCK EQUIPMENT minskade under året omsättningen med 7,9 procent till 565,2 MSEK (613,7). Rörelseresultatet belastades med 10,6 MSEK i omstruktureringskostnader från första kvartalet och blev för helåret 57,1 MSEK (94,0) med marginalen 10,1 procent (15,3).

Division EDSCHA TRAILER SYSTEMS minskade sin omsättning med 14,5 procent till 252,1 MSEK (294,8). Rörelseresultatet uppgick till 9,7 MSEK (22,5) med marginalen 3,9 procent (7,6).

KONCERNENS UTVECKLING

Division RINGFEDER POWER TRANSMISSION ökade omsättningen med 5,4 procent till 287,5 MSEK (272,6). Rörelseresultatet ökade till 47,9 MSEK (35,4) med en förbättrad marginal till 16,7 procent (13,0).

Koncernens rörelseresultat innehöll även koncerngemensamma kostnader på 15,8 MSEK (13,6), som inte fördelades ut till affärsdivisionerna.

För helåret blev räntenettet -6,2 MSEK (-6,3) och de svenska bolagens krediter i Euro och USD påverkades positivt med en valutaeffekt på 1,5 MSEK (-1,1). Sammantaget gav detta ett finansnetto på -4,7 MSEK (-7,4) och resultatet efter finansiella poster blev 94,2 MSEK (130,9) med marginalen 8,5 procent (11,1).

Resultat efter skatt blev 69,4 MSEK (94,5) och resultat per aktie efter skatt 5,55 SEK (7,56).

Avkastningen på sysselsatt kapital sjönk till 12,5 procent (18,6) och avkastningen på eget kapital blev 10,7 procent (15,7). Koncernens soliditet minskade något jämfört med föregående årsskifte till 64,1 procent (64,7).

Skatteskostnad

Årets skatteskostnad uppgick till 24,8 MSEK (36,4), varav aktuell skatt utgjorde 36,5 MSEK (27,0) och uppskjuten skatt utgjorde -11,7 MSEK (-9,4). Uppskjuten skatt påverkades med en engångsintäkt om 4,7 MSEK som en konsekvens av ändrad skattesats i Sverige från 26,3 procent till 22,0 procent. Skatteskostnaden motsvarar en skattesats för koncernen på 26,3 procent (27,8).

Investeringar

Koncernens nyinvesteringar under året uppgick till 84,5 MSEK (21,5), varav 59,7 MSEK avsåg förvärvade anläggningstillgångar och goodwill hänförliga till förvärvet den 30 november 2012 av Onspot of North America.

Finansiell ställning

Resultatet efter skatt för helåret blev 69,4 MSEK (94,5) och totala omräkningsdifferenserna uppgick till -22,5 MSEK (-4,5) vilket sammanlagt innebar att totalresultatet blev 46,9 MSEK (90,0). Efter utbetald utdelning till aktieägarna med 28,1 MSEK (18,7), ökade koncernens eget kapital till 655,4 MSEK (636,6).

Soliditeten minskade något under året till 64,1 procent (64,7).

Likvida medel uppgick vid årets slut till 66,6 MSEK (65,2) och därutöver fanns outnyttjade kreditlöften om

118,6 MSEK (121,9) vilket innebar en tillgänglig likviditet på 185,2 MSEK (187,1).

Koncernens räntebärande nettolåneskuld ökade under året med 26,4 MSEK och uppgick vid årets slut till 122,3 MSEK (95,9).

Räntebärande nettolåneskuld i förhållande till eget kapital den 31 december 2012 var 0,19 (0,15 per 31 december 2011).

Koncernens samlade goodwill ökade efter förvärvet av Onspot of North America med 50,5 MSEK och uppgick vid årsskiftet till 291,0 MSEK (250,9) vilket i förhållande till eget kapital var 0,44 (0,39).

Kassaflöde

Kassaflödet från den löpande verksamheten uppgick till 93,1 MSEK (130,9). Under året betalda investeringar uppgick till 94,3 MSEK (25,9). Koncernens totala låneskuld och finansiella kortfristiga skuld ökade netto under året vilket innebar ett tillskott från finansieringsverksamheten med 31,7 MSEK (-66,4). Utdelning till aktieägarna gjordes med 28,1 MSEK (18,7). Årets kassaflöde blev därmed netto 2,4 MSEK (19,9).

Utsikter 2013

Koncernen lämnar ingen prognos i siffror men bedömningen är att förutsättningarna är goda att under 2013 såväl öka omsättningen som resultatet.

Personal

Den 31 december 2012 var 527 personer (492) anställda i VBG GROUP, varav 173 (175) i Sverige.

Under 2012 sysselsatte koncernen i genomsnitt 518 personer (477). Av dessa var 174 (174) verksamma i Sverige. Kostnaden för löner och sociala avgifter uppgick till 261,2 MSEK (252,6).

Aktiedata

Resultat per aktie för året minskade till 5,55 SEK (7,56). Eget kapital per aktie var 52,42 SEK den 31 december 2012, jämfört med 50,92 SEK ett år tidigare.

Antalet aktieägare minskade under året och uppgick vid årsskiftet till 4 046 (4 327).

VBG TRUCK EQUIPMENT



Fjärde kvartalet 2012:

- Omsättningen minskade med 3,4 procent till **147,3 MSEK** (152,5)
- Rörelseresultatet blev **17,6 MSEK** (22,0) med marginalen 11,9 procent (14,4)
- Förvärv av amerikanska bolaget Onspot of North America

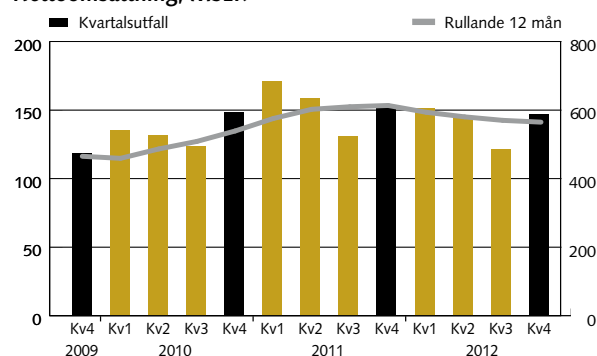
Helåret 2012:

- Omsättningen minskade med 7,9 procent till **565,2 MSEK** (613,7)
- Rörelseresultatet blev **57,1¹⁾ MSEK** (94,0) med marginalen 10,1 procent (15,3)

Omsättning/Resultat VBG TRUCK EQUIPMENT, MSEK	Helår 2012	Q4 2012	Q3 2012	Q2 2012	Q1 2012	Helår 2011	Q4 2011	Q3 2011	Q2 2011	Q1 2011
Nettoomsättning	565,2	147,3	121,1	145,2	151,6	613,7	152,5	131,3	158,5	171,4
Rörelseresultat	57,1 ¹⁾	17,6	7,6	19,5	12,4 ¹⁾	94,0	22,0	15,5	20,2	36,3
Rörelsemarginal, %	10,1	11,9	6,3	13,4	8,2	15,3	14,4	11,8	12,7	21,2

¹⁾ Ingår -10,6 MSEK i omstrukturingskostnad.

Nettoomsättning, MSEK



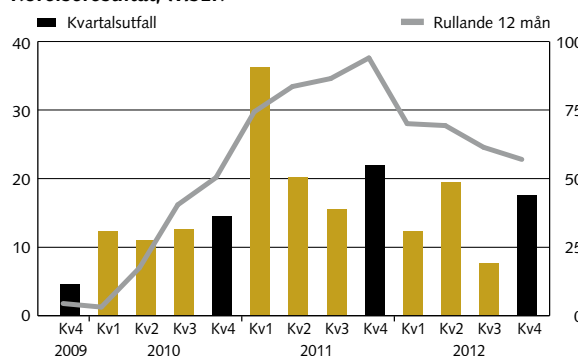
Fjärde kvartalet 2012

VBG TRUCK EQUIPMENT minskade omsättningen med 3,4 procent jämfört med samma period föregående år till 147,3 MSEK (152,5). Omräkningen av utländska koncernföretags omsättning till SEK påverkade negativt och den faktiska volymminskningen var 0,9 procent.

Den 30 november förvärvades det amerikanska bolaget Onspot of North America som sedan 1990 varit licenstagare till VBG TRUCK EQUIPMENT med ensamrätt att tillverka och sälja Onspot-produkter i USA och Kanada. Onspot of North America redovisades i divisionen från och med december månad och bidrog med 4,9 MSEK i omsättning och med ett rörelseresultat på netto -0,5 MSEK, efter avdrag med 2,1 MSEK för kostnader i samband med förvärvet. I och med förvärvet blev VBG TRUCK EQUIPMENT klart världsledande inom produktområdet automatiska slirskydd med en sammanlagd framtida årsomsättning på över 100 MSEK.

Rörelseresultatet för divisionen minskade till 17,6 MSEK (22,0) och rörelsemarginalen blev 11,9 procent (14,4).

Rörelseresultat, MSEK



Helåret 2012

För helåret 2012 minskade omsättningen med 7,9 procent till 565,2 MSEK (613,7). Med hänsyn taget till valutaförändringar under året var den faktiska volymminskningen 6,5 procent. Divisionens två största och viktigaste marknader Sverige och Tyskland hade en relativt svag konjunkturutveckling under större delen av året vilket också var den största anledningen till den lägre årsomsättningen för divisionen. Andra betydande marknader som Norge och Australien utvecklades däremot mycket starkt, där Australien nådde all-time-high för ett enskilt år.

Rörelseresultatet belastades i första kvartalet med 10,6 MSEK i personalrelaterade omstrukturingskostnader i Tyskland för den under året genomförda flytten av lager och distribution till divisionens belgiska bolag där ett centrallager för Väst- och Centraleuropa etablerats under året.

Under tredje kvartalet deltog VBG TRUCK EQUIPMENT på den svenska mässan Elmia Lastbil 2012 och på den stora internationella lastfordonsmässan IAA i Hannover. Där lanserades bland annat en helt nyutvecklad produkt

MechMatic, som med luft och oljedimma rengör och smörjer kopplingen helt automatiskt under färd.

Rörelseresultatet för divisionen minskade till 57,1 MSEK (94,0) med rörelsemarginalen 10,1 procent (15,3).

Under 2012 sysselsatte VBG TRUCK EQUIPMENT i genomsnitt 245 personer (233) och den 31 december var 257 personer anställda i divisionen (236) varav 29 personer i Onspot of North America.

Omsättning per marknad, MSEK	Helår 2012	Q4 2012	Q3 2012	Q2 2012	Q1 2012	Helår 2011	Q4 2011	Q3 2011	Q2 2011	Q1 2011
Sverige	163,0	39,5	33,1	43,5	46,9	192,6	50,2	36,8	49,3	56,3
Övriga Norden	111,7	30,2	21,1	29,2	31,2	104,2	26,4	21,9	26,5	29,4
Tyskland	107,0	22,6	26,8	28,2	29,4	124,9	29,3	28,0	34,2	33,4
Övriga Europa	122,6	35,0	26,2	29,7	31,7	134,3	31,7	28,7	32,0	41,9
Övriga världen	60,9	20,0	13,9	14,6	12,4	57,7	14,9	15,9	16,5	10,4
VBG TRUCK EQUIPMENT	565,2	147,3	121,1	145,2	151,6	613,7	152,5	131,3	158,5	171,4

EDSCHA TRAILER SYSTEMS



Fjärde kvartalet 2012:

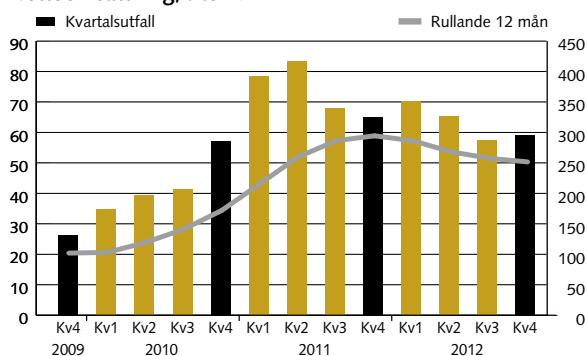
- Omsättningen minskade med 9,1 procent till **59,0 MSEK** (64,9)
- Rörelseresultatet blev **0,7 MSEK** (-0,7) med marginalen 1,2 procent (-1,1)

Helåret 2012:

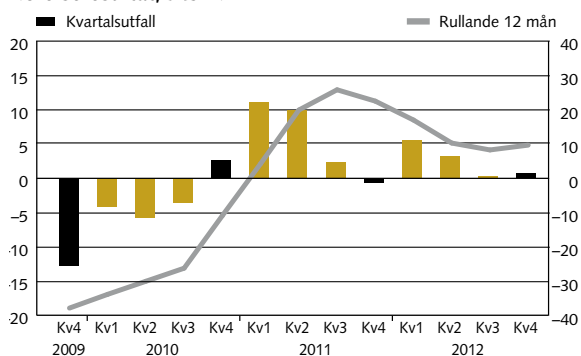
- Omsättningen minskade med 14,5 procent till **252,1 MSEK** (294,8)
- Rörelseresultatet blev **9,7 MSEK** (22,5) med marginalen 3,9 procent (7,6)

Omsättning/Resultat EDSCHA TRAILER SYSTEMS, MSEK	Helår 2012	Q4 2012	Q3 2012	Q2 2012	Q1 2012	Helår 2011	Q4 2011	Q3 2011	Q2 2011	Q1 2011
Nettoomsättning	252,1	59,0	57,4	65,3	70,4	294,8	64,9	68,0	83,4	78,5
Rörelseresultat	9,7	0,7	0,3	3,2	5,5	22,5	-0,7	2,3	9,9	11,0
Rörelsemarginal, %	3,9	1,2	0,5	4,9	7,8	7,6	-1,1	3,4	11,9	14,0

Nettoomsättning, MSEK



Rörelseresultat, MSEK



Fjärde kvartalet 2012

EDSCHA TRAILER SYSTEMS omsättning minskade till 59,0 MSEK (64,9), vilket var 9,1 procent lägre än samma period föregående år. Omräkningen av utländska koncernföretags omsättning till SEK påverkade negativt varför den faktiska volymminskningen beräknades vara 4,2 procent.

Den svaga konjunktur som rått under årets första tre kvartal förbättrades något under oktober och november, men december månad var mycket svag på grund av att flera större kunder agerade försiktigt genom att sänka sina lager och stänga produktionen i mitten av december och över jul- och nyårshelgerna.

Under det fjärde kvartalet hade divisionen externa kostnader på 0,6 MSEK (1,2) avseende det genomgripande långsiktiga produktutvecklingsprogrammet för att ta fram en helt ny generation skjutbara tak. Rörelseresultatet för det fjärde kvartalet blev på grund av den låga omsättningen endast 0,7 MSEK (-0,7) med den låga marginalen 1,2 procent (-1,1).

Helåret 2012

För helåret 2012 minskade omsättningen med 14,5 procent till 252,1 MSEK (294,8). Med hänsyn taget till valutaförändringar beräknades den faktiska volymminskningen till 11,2 procent. Divisionen lyckades under året ta hem en stororder på cirka 30 MSEK avseende skjutbara takbågssystem för järnvägsvagnar s.k Sliding Bows, där slutkunden är den polska järnvägen. Leveranserna skall, enligt plan, påbörjas i januari 2013 och beräknas pågå under hela året.

Under året flyttades divisionens verksamhet i Krefeld, Tyskland över till ett eget separat bolag Edscha Trailer Systems GmbH som också under tredje kvartalet flyttade till nya lokaler i den närbelägna orten Moers. I augusti deltog EDSCHA TRAILER SYSTEMS, under egen identitet, på den stora internationella lastfordonsmässan IAA i Hannover.

Externa kostnader för produktutvecklingsprogrammet uppgick under året till 3,2 MSEK (4,9). Divisionens rörelseresultat blev 9,7 MSEK (22,5) med rörelsemarginalen 3,9 procent (7,6).

Under 2012 sysselsatte EDSCHA TRAILER SYSTEMS i genomsnitt 95 personer (93) och den 31 december var 89 personer anställda i divisionen (97).

Omsättning per marknad, MSEK	Helår 2012	Q4 2012	Q3 2012	Q2 2012	Q1 2012	Helår 2011	Q4 2011	Q3 2011	Q2 2011	Q1 2011
Sverige	0,4	0,0	0,1	0,2	0,1	0,9	0,2	0,2	0,1	0,4
Övriga Norden	0,6	0,0	0,3	0,2	0,1	1,1	0,2	0,2	0,3	0,4
Tyskland	160,7	40,0	36,3	42,0	42,4	179,7	42,3	44,2	50,5	42,7
Övriga Europa	89,9	18,9	20,6	22,7	27,7	112,3	21,6	23,3	32,4	35,0
Övriga världen	0,5	0,1	0,1	0,2	0,1	0,8	0,6	0,1	0,1	0,0
EDSCHA TRAILER SYSTEMS	252,1	59,0	57,4	65,3	70,4	294,8	64,9	68,0	83,4	78,5

RINGFEDER POWER TRANSMISSION



Mars Rover – Courtesy NASA/JPL-Caltech

Fjärde kvartalet 2012:

- Omsättningen minskade med 11,1 procent till **59,5 MSEK** (66,9)
- Rörelseresultatet blev **4,3 MSEK** (4,4) med marginalen 7,2 procent (6,6)

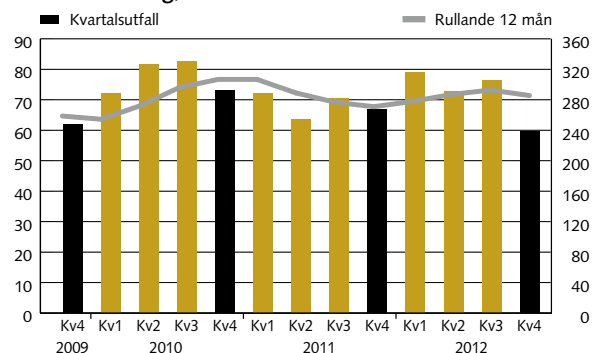
Helåret 2012:

- Omsättningen ökade med 5,5 procent till **287,5 MSEK** (272,6)
- Rörelseresultatet blev **47,9 MSEK** (35,4) med marginalen 16,7 procent (13,0)

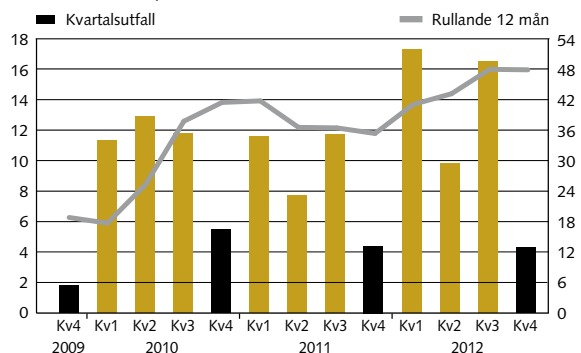
Omsättning/Resultat RINGFEDER POWER TRANSMISSION, MSEK	Helår 2012	Q4 2012	Q3 2012	Q2 2012	Q1 2012	Helår 2011	Q4 2011	Q3 2011	Q2 2011	Q1 2011
Nettoomsättning	287,5	59,5	76,2	72,7	79,1	272,6	66,9	70,3	63,4	72,0
Rörelseresultat	47,9	4,3	16,5	9,8	17,3	35,4 ¹	4,4 ¹	11,7	7,7	11,6
Rörelsemarginal, %	16,7	7,2	21,7	13,5	21,9	13,0	6,6	16,6	12,1	16,1

¹ Ingår –4,5 MSEK i omstrukturingskostnad

Nettoomsättning, MSEK



Rörelseresultat, MSEK



Fjärde kvartalet 2012

Under det fjärde kvartalet minskade försäljningen med 11,1 procent till 59,5 MSEK (66,9) och medräknat valutakursförändringar var minskningen 8,8 procent. Fluktuationer i försäljningsvolym mellan kvartalen är ingen ovanlighet vilket gör att en mer rättvisande bild av marknadens utveckling fås genom att följa omsättningen rullande tolv månader.

Rörelseresultatet för det fjärde kvartalet blev 4,3 MSEK (4,4) med marginalen 7,2 procent (6,6).

Föregående års resultat var belastat med personalrelaterade omstrukturingskostnader på 4,5 MSEK.

Helåret 2012

För helåret ökade omsättningen med 5,5 procent till 287,5 MSEK (272,6), men med hänsyn till årets valutakursförändringar vid omräkningen till svenska kronor var faktisk volymökning 6,1 procent.

Divisionens enskilt största marknad är Tyskland som redovisade en liten ökning av omsättningen till drygt 100

MSEK och den näst största marknaden Nordamerika ökade med 7,6 procent till 88,9 MSEK. Under 2012 ökade omsättningen på två andra stora och viktiga marknader, Indien som ökade med 35 procent till drygt 15 MSEK och Australien där omsättningen fördubblades till drygt 22 MSEK tack var en kraftigt ökad verksamhet inom gruvindustrin som är en för divisionen viktig bransch.

RINGFEDER POWER TRANSMISSION har ökat marknadsaktiviteterna bland annat genom ökat deltagande på mässor över hela världen, som Imitec i Bangalore, OTC i Houston, M-Tech i Tokyo, Achema i Frankfurt, Feinmafe i Sao Paolo, Motek i Stuttgart och IME i Calcutta.

I början av året genomfördes en total omstrukturering i Tyskland där verksamheterna i Krefeld respektive Grosswallstadt flyttades till den gemensamma nya verksamhetsorten Gross-Umstadt strax söder om Frankfurt. Där firades i september RINGFEDER POWER TRANSMISSIONS 90 årsdag med inbjudna gäster från hela världen. En annorlunda höjdpunkt under augusti månad var att i och med den lyckade landningen av NASA's Mars Rover

Curiosity på den röda planeten mars så var RINGFEDER POWER TRANSMISSION även representerat med sina produkter – friktionsfjädrar – på den planeten.

Totalt för året ökade rörelseresultatet till 47,9 MSEK (35,4) med en ökad rörelsemarginalen till 16,7 procent (13,0).

Under 2012 sysselsatte RINGFEDER POWER TRANSMISSION i genomsnitt 171 personer (148) och den 31 december var 175 personer anställda i divisionen (155).

Omsättning per marknad, MSEK	Helår 2012	Q4 2012	Q3 2012	Q2 2012	Q1 2012	Helår 2011	Q4 2011	Q3 2011	Q2 2011	Q1 2011
Europa	139,3	31,7	34,9	33,2	39,5	140,8	31,5	39,6	33,2	36,5
Nordamerika	88,9	19,2	22,5	23,4	23,8	82,6	19,7	18,7	17,7	26,5
Övriga Världen	59,3	8,6	18,8	16,1	15,8	49,2	15,7	12,0	12,5	9,0
POWER TRANSMISSION	287,5	59,5	76,2	72,7	79,1	272,6	66,9	70,3	63,4	72,0

ÖVRIG INFORMATION

Förvärv av Onspot of North America

Den 30 november 2012 slutfördes förvärvet av Onspot of North America Inc genom att 100 procent av aktierna förvärvades. Koncernen fick därigenom bestämmande inflytande och bolaget införlivades i divisionen VBG TRUCK EQUIPMENT. Den förvärvade verksamheten har under december 2012 bidraget med 4,6 MSEK i intäkter och ett rörelseresultat på 1,6 MSEK till divisionen. Med beaktande av förvärvsrelaterade kostnader om totalt 2,1 MSEK påverkades divisionens och koncernens rörelseresultat sammantaget med -0,5 MSEK. De förvärvsrelaterade kostnader ingår i administrativa kostnader i koncernens resultaträkning för räkenskapsåret 2012.

Köpeskillingen för samtliga aktier i bolaget uppgick till 66,7 MSEK i koncernen. Moderbolagets anskaffningsvärde för aktierna inkluderar förvärvsrelaterade kostnader och uppgick sammantaget till 68,8 MSEK. Enligt preliminär förvärvsanalys resulterar förvärvet i en koncerngoodwill om 50,5 MSEK.

	Koncernen
Köpeskillning – kontant reglerat	66,7
Verkligt värde av förvärvade nettotillgångar	-16,2
Goodwill	50,5

Goodwill är hänförlig till den förvärvade verksamhetens kundrelationer (som ej är separerbara) vilka resulterat i en hög marknadsandel i USA, samt viktiga synergieffekter som förväntas uppstå med befintlig verksamhet inom VBG TRUCK EQUIPMENT.

Redovisade belopp på de identifierbara tillgångar och skulder som ingick i förvärvet var följande:

	Koncernen
	Verkligt värde
Likvida medel	2,0
Materiella anläggningstillgångar	9,2
Varulager	6,7
Fordringar	8,1
Skulder	-9,8
Förvärvade nettotillgångar	16,2
Kontant reglerad köpeskillning	-66,7
Likvida medel i förvärvat dotterföretag	2,0
Förändring av likvida medel vid förvärv	-64,7
Förvärvslån (5 år) i bank 5,0 MUSD	33,3
Nettoförändring av likvida medel efter finansiering	-31,4

Moderbolaget

VBG GROUP ABs verksamhet är inriktad på att övergripande leda, utveckla och samordna koncernen. Tillgångarna i moderbolaget består huvudsakligen av aktier i dotterbolag samt varumärken. Bolaget äger även industrifastigheten i Vänersborg som hyrs av dotterbolaget VBG GROUP TRUCK EQUIPMENT AB.

Målsättningen är att koncernens immateriella tillgångar i form av varumärken och andra rättigheter skall samlas direkt i moderbolaget. VBG GROUP AB fokuserar på att vidmakthålla och utveckla koncernens samtliga varumärken och rättigheter.

Moderbolagets nettoomsättning avser företrädesvis koncerninterna tjänster, licensintäkter och hyror och uppgick under året till 20,2 MSEK (28,6). Rörelseresultatet blev för året -9,1 MSEK (-7,7). Efter utdelningar från koncernföretag på sammanlagt 71,6 MSEK och ett finansnetto på 1,3 MSEK blev resultatet före skatt 63,8 MSEK (-48,6).

Den 30 november 2012 förvärvades 100 procent av aktierna i det amerikanska bolaget Onspot of North America med ett anskaffningsvärde om 68,8 MSEK, vilket huvudsakligen förklarar ökningen av finansiella anläggningstillgångar under 2012 till 570,9 MSEK (501,9).

Risker och osäkerhetsfaktorer

Koncernens och moderbolagets väsentliga risk- och osäkerhetsfaktorer inkluderar verksamhetsrelaterade operationella risker i form av råvarurisker, produktrisker, utvecklingsrisker, immaterialrättsliga risker, miljörisker, politiska risker, avbrott- och egendomsrisker, konjunkturrisker, IT-säkerhetsrisker och legala risker. Till detta kommer bland annat finansiella risker som finansieringsrisker, likviditetsrisker, ränterisker, valutarisker samt kredit- och motpartsrisker.

För utförligare beskrivning av koncernens risker och riskhantering se VBG GROUP AB:s årsredovisning för 2011 not 2.

Förslag till utdelning

Styrelsen i VBG GROUP AB (publ) föreslår årsstämman 2013 att besluta om oförändrad utdelning på 2,25 SEK per aktie (2,25) för räkenskapsåret 2012. Den föreslagna utdelningen innebär en total utbetalning av medel från moderbolaget motsvarande 4,3 procent av koncernens egna kapital vid årets slut. Koncernen redovisade en vinst efter skatt motsvarande 5,55 per aktie vilket innebär att föreslagen utdelning utgör 40,5 procent av årets nettoresultat.

Årsstämma och årsredovisning

Årsstämma 2013 kommer att hållas den 25 april kl. 17.00 i bolagets lokaler, Herman Kreftings gata 4 i Vänersborg. Årsredovisning kommer att publiceras på bolagets hemsida under vecka 13, 2013 och samtidigt hållas tillgänglig på VBG GROUP ABs kontor i Vänersborg.

Rapporteringstillfällen 2013/2014

Delårsrapport 3 mån	den 25 april 2013
Årsstämma i Vänersborg	den 25 april 2013 kl 17.00
Delårsrapport 6 mån	den 22 augusti 2013
Delårsrapport 9 mån	den 23 oktober 2013
Bokslutskommuniké 2013	februari 2014

Transaktioner med närstående

Transaktioner med närstående som väsentligt påverkat företagets ställning och resultat har inte förekommit under 2012. Transaktioner med närstående under 2011 finns redovisade i Not 5 i Årsredovisningen för 2011.

Redovisningsprinciper

VBG GROUP tillämpar de internationella redovisningsstandarderna, International Financial Reporting Standards (IFRS), sådana de antagits av EU för sin koncernredovis-

ning. Denna rapport är upprättad i enlighet med IAS 34, Delårsrapportering samt Årsredovisningslagen.

Moderbolagets rapportering är upprättad i enlighet med Årsredovisningslagen och RFR 2.

De redovisningsprinciper som har tillämpats vid upprättandet av denna rapport liksom definitioner avseende nyckeltal finns beskrivna i Not 1 i VBG GROUP ABs årsredovisning för 2011.

Ny pensionsredovisningsstandard från och med 2013

Från och med 1 januari 2013 träder tillägget till IAS 19 Ersättningar till anställda i kraft. Ändringen innebär att koncernen kommer att sluta tillämpa "korridormetoden" och i stället redovisa alla aktuariella vinster och förluster i Övrigt totalresultat. För 2012 skulle ändringen ha inneburit att den redovisade delen av pensionsskulden skulle öka med ca 30,7 MSEK eftersom den ej redovisade delen av pensionsskulden inte längre kan redovisas utanför balansräkningen. Eget kapital skulle minska med netto ca 22,8 MSEK efter beaktande av uppskjuten skatt.

Revisorsgranskning

Denna bokslutskommuniké har ej varit föremål för granskning av bolagets revisorer.

Vänersborg den 19 februari 2013

VBG GROUP AB (publ)

Styrelsen

NOTERA

Informationen i denna kommuniké är sådan som VBG GROUP AB ska offentliggöra enligt lagen om börs- och clearingverksamhet och/eller lagen om handel med finansiella instrument. Informationen lämnades för offentliggörande den 19 februari 2013 klockan 14:00.

För ytterligare information kontakta: Anders Birgersson, VD och koncernchef
Telefon: 0521-27 77 67, 0702-27 77 78. E-post: anders.birgersson@vbgroup.com

KONCERNRESULTATRÄKNING OCH RAPPORT ÖVER TOTALRESULTAT I SAMMANDRAG

MSEK	Q4 okt–dec 2012	Q4 okt–dec 2011	Helår 2012	Helår 2011
Nettoomsättning	265,8	284,3	1 104,8	1 181,1
Kostnad för sålda varor	-167,7	-177,4	-697,5	-749,6
Försäljningskostnader	-43,1	-47,9	-178,8	-177,5
Administrationskostnader	-26,1	-20,4	-95,8	-86,6
Forsknings- och utvecklingskostnader	-10,6	-13,2	-34,0	-28,5
Övriga rörelseintäkter/kostnader	1,4	-2,3	0,2	-0,6
Rörelseresultat	19,7	23,1	98,9	138,3
Finansnetto	-4,9	0,7	-4,7	-7,4
Resultat efter finansiella poster	14,8	23,8	94,2	130,9
Skatt	-1,9	-5,9	-24,8	-36,4
Periodens resultat	12,9	17,9	69,4	94,5
Periodens resultat hänförligt till moderbolagets aktieägare	12,9	17,9	69,4	94,5
Avskrivningar som belastat resultatet	-7,4	-9,4	-33,1	-34,5
Övrigt totalresultat				
Periodens resultat	12,9	17,9	69,4	94,5
Omräkningsdifferenser avseende utlandsverksamhet	10,8	-25,6	-23,7	-4,6
Omräkningsdifferenser avseende säkringsredovisning för nettoinvesteringar i utlandsverksamhet	0,4	0,7	1,2	0,1
Övrigt totalresultat, netto efter skatt	11,2	-24,9	-22,5	-4,5
Periodens totalresultat	24,1	-7,0	46,9	90,0
Periodens totalresultat hänförligt till moderbolagetsaktieägare	24,1	-7,0	46,9	90,0
Vinst per aktie före och efter utspädning, SEK	1,03	1,43	5,55	7,56
Antal aktier vid periodens slut ('000)	12 502	12 502	12 502	12 502
Genomsnittligt antal aktier under perioden	12 502	12 502	12 502	12 502
Antal egna aktier vid periodens slut	1 192	1 192	1 192	1 192
Genomsnittligt antal egna aktier	1 192	1 192	1 192	1 192

OMSÄTTNING OCH RESULTAT PER SEGMENT

MSEK		VBG TRUCK EQUIPMENT	EDSCHA TRAILER SYSTEMS	RINGFEDER POWER TRANSMISSION	Koncern- gemensamt	Koncernen
2012:						
Q4 Okt–Dec:	Nettoomsättning	147,3	59,0	59,5		265,8
	Rörelseresultat	17,6	0,7	4,3	-2,9	19,7
	Rörelsemarginal, %	11,9	1,2	7,2		7,4
	Finansnetto				-4,9	-4,9
	Resultat efter finansnetto					14,8
12 månader:	Nettoomsättning	565,2	252,1	287,5		1 104,8
	Rörelseresultat	57,1	9,7	47,9	-15,8	98,9
	Rörelsemarginal, %	10,1	3,9	16,7		9,0
	Finansnetto				-4,7	-4,7
	Resultat efter finansnetto					94,2
2011						
Q4 Okt–Dec:	Nettoomsättning	152,5	64,9	66,9		284,3
	Rörelseresultat	22,0	-0,7	4,4	-2,6	23,1
	Rörelsemarginal, %	14,4	-1,1	6,6		8,1
	Finansnetto				0,7	0,7
	Resultat efter finansnetto					23,8
12 månader:	Nettoomsättning	613,7	294,8	272,6		1 181,1
	Rörelseresultat	94,0	22,5	35,4	-13,6	138,3
	Rörelsemarginal, %	15,3	7,6	13,0		11,7
	Finansnetto				-7,4	-7,4
	Resultat efter finansnetto					130,9

KONCERNBALANSRÄKNING I SAMMANDRAG

MSEK	2012-12-31	2011-12-31
Goodwill	291,0	250,9
Andra immateriella anläggningstillgångar	54,5	57,5
Materiella anläggningstillgångar	165,3	168,9
Finansiella anläggningstillgångar	4,4	1,0
Summa Anläggningstillgångar	515,2	478,3
Varulager	249,8	243,1
Fordringar	191,6	196,9
Kassa, bank och kortfristiga kapitalplaceringar	66,6	65,2
Summa Omsättningstillgångar	508,0	505,2
SUMMA TILLGÅNGAR	1 023,2	983,5
Eget kapital	655,4	636,6
Långfristiga skulder	204,9	179,6
Kortfristiga skulder	162,9	167,3
SUMMA SKULDER OCH EGET KAPITAL	1 023,2	983,5

FÖRÄNDRINGAR I KONCERNENS EGET KAPITAL

MSEK	Helår 2012	Helår 2011
Eget kapital vid periodens ingång	636,6	565,3
Summa totalresultat för perioden	46,9	90,0
Utdelning	-28,1	-18,7
Eget kapital vid periodens utgång	655,4	636,6

KASSAFLÖDESANALYS I SAMMANDRAG

MSEK	Helår 2012	Helår 2011
Kassaflöde från löpande verksamhet före förändringar i rörelsekapital	99,3	132,3
Förändring i rörelsekapital	-6,2	-1,4
Kassaflöde löpande verksamhet	93,1	130,9
Kassaflöde investeringsverksamhet	-94,3	-25,9
Kassaflöde finansieringsverksamhet	3,6	-85,1
Årets kassaflöde	2,4	19,9
Likvida medel vid årets början	65,2	46,1
Omräkningsdifferens likvida medel	-1,0	-0,8
Likvida medel vid periodens slut	66,6	65,2
Outnyttjad checkräkningskredit	118,6	121,9
Disponibla likvida medel	185,2	187,1

NYCKELTAL FÖR KONCERNEN

MSEK	Helår 2012	Helår 2011
Vinstmarginal (ROS), %	8,5	11,1
Avkastning på eget kapital (ROE), %	10,7	15,7
Avkastning på sysselsatt kapital (ROCE), %	12,5	18,6
Soliditet, %	64,1	64,7
Eget kapital per aktie, SEK	52,42	50,92
Kassaflöde per aktie (före förändring i rörelsekapital), SEK	7,94	10,58
Börskurs periodslut, SEK	91,00	75,75
Antal sysselsatta, genomsnitt	518	477

MODERBOLAGETS RESULTATRÄKNING

MSEK	Helår 2012	Helår 2011
Nettoomsättning	20,2	28,6
Rörelsekostnader	-29,3	-36,3
Rörelseresultat	-9,1	-7,7
Finansnetto	72,9	-40,9
Resultat efter finansiella poster	63,8	-48,6
Bokslutsdispositioner	4,1	1,6
Skatt	-0,4	-0,2
Resultat efter skatt och totalresultat	67,5	-47,2

MODERBOLAGETS BALANSRÄKNING

MSEK	2012-12-31	2011-12-31
Immateriella anläggningstillgångar	12,1	14,2
Materiella anläggningstillgångar	6,7	7,3
Finansiella anläggningstillgångar	570,9 ¹	501,9
Summa Anläggningstillgångar	589,7	523,4
Fordringar	111,4	92,3
Kassa, bank och kortfristiga kapitalplaceringar	11,8	18,8
Summa Omsättningstillgångar	123,2	111,1
SUMMA TILLGÅNGAR	712,9	634,5
Eget kapital	380,8	341,4
Obeskattade reserver	23,1	27,1
Avsättningar	10,6	9,8
Långfristiga skulder	48,0	22,5
Kortfristiga skulder	250,4	233,7
SUMMA SKULDER OCH EGET KAPITAL	712,9	634,5

¹ Ökning av de finansiella anläggningstillgångarna under 2012 var huvudsakligen hänförlig till förvärv av andelar i Onspot of North America med ett anskaffningsvärde om 68,8 MSEK.

VBG GROUP AB (publ)

Box 1216
SE-462 28 Vänersborg
Tel +46 521 27 77 00
Besöksadress:
Herman Kreftings gata 4
www.vbggroup.com

VBG TRUCK EQUIPMENT**Sverige**

VBG GROUP TRUCK EQUIPMENT AB
Box 1216
SE-462 28 Vänersborg
Tel +46 521 27 77 00
Fax +46 521 27 77 90

Tyskland

VBG GROUP TRUCK EQUIPMENT GMBH
Postfach 13 06 55
DE-47758 Krefeld
Tel +49 2151 835-0
Fax +49 2151 835-200/207

Danmark

VBG GROUP SALES A/S
Industribuen 20-22
DK-5592 Ejby
Tel +45 64 46 19 19
Fax +45 64 46 10 88

Norge

VBG GROUP SALES AS
Postboks 94 Leirdal
NO-1009 Oslo
Tel +47 23 14 16 60
Fax +47 23 14 16 61

England

VBG GROUP SALES LIMITED
Unit 9, Willow Court
West Quay Road, Winwick Quay
Warrington, Cheshire WA2 8UF
Tel +44 1925 23 41 11
Fax +44 1925 23 42 22

Belgien

VBG GROUP TRUCK EQUIPMENT NV
Industrie Zuid Zone 2.2
Lochtemanweg 50
BE-3580 Beringen
Tel +32 11 458 379
Fax +32 11 458 378

USA

ONSPOT OF NORTH AMERICA, INC.
P.O Box 1077
North Vernon, IN 47265-5077
Tel +1 800 224 2467
Fax +1 812 346 1819

Filial:
555 Lordship Blvd
Stratford, CT 06615-7124
Tel +1 800 766 7768
Fax +1 203 380 0777

Frankrike

ONSPOT E.U.R.L
14 Route de Sarrebruck
FR-57645 MONTOY-FLANVILLE
Tel +33 387 763 080
Fax +33 387 761 944

EDSCHA TRAILER SYSTEMS**Tyskland**

EDSCHA TRAILER SYSTEMS GMBH
Im Moerser Feld 1f
DE-47441 Moers
Tel +49 2841 6070 700
Fax +49 2841 6070 777

Tjeckien

EDSCHA TRAILER SYSTEMS S.R.O.
Ke Gabrielce 786
CZ-39470 Kamenice nad Lipou
Tel +420 565 422 402
Fax +420 565 422 405

RINGFEDER POWER TRANSMISSION**Tyskland**

RINGFEDER POWER TRANSMISSION GMBH
Werner-Heisenberg-Straße 18
DE-64823 Groß-Umstadt
Tel +49 6078-9385-0
Fax +49 6078-9385-100
www.ringfeder.com

Tjeckien

RINGFEDER POWER TRANSMISSION S.R.O.
Oty Kovala 1172
CZ-33441 Dobraný
Tel +420 377 201 511
Fax +420 377 900 860

USA

RINGFEDER POWER TRANSMISSION
USA CORPORATION
165 Carver Avenue
Westwood, N.J. 07675
Tel +1 201 666 3320
Fax +1 201 664 6053

Indien

RINGFEDER POWER TRANSMISSION
INDIA PRIVATE LTD.
Plot No. 4, Door No. 220
Mount Poonamallee High Road
Kattupakkam
Chennai-600056
Tel +91 44 26496-411
Fax +91 44 26496-422

Kina

KUNSHAN RINGFEDER POWER
TRANSMISSION CO., LTD.
German Industry Park
No. 508, Hengguanjiang Road
Zhangpu Town
Kunshan City 215321
P.R. CHINA
Tel +86 512 5745 3960
Fax +86 512 5745 3961