

# BOKSLUTSKOMMUNIKÉ JANUARI-DECEMBER

2007



VBG GROUP AB (publ) i Vänersborg är moderbolag i en internationell verkstadskoncern med helägda tillverknings- och försäljningsbolag i Europa, Indien och USA. Verksamheten är indelad i två affärsområden, VBG GROUP TRUCK EQUIPMENT och RINGFEDER POWER TRANSMISSION, med produkter som marknadsförs under välkända och starka varumärken. VBG GROUP AB:s B-aktie börsintroducerades 1987 och är noterad på OMX Nordiska Börs Mid Cap.

#### Fjärde kvartalet 2007:

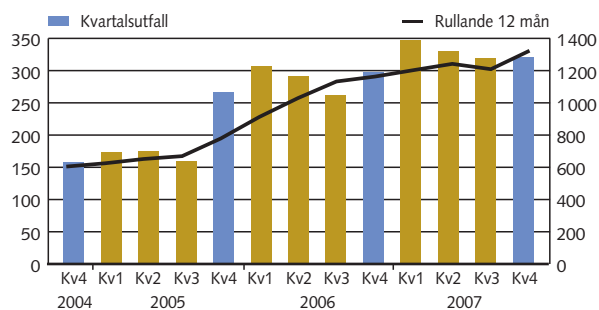
- Koncernen omsättning ökade med 8 procent till 322,6 MSEK (298,1)
- Rörelseresultatet steg med 18 procent till 49,1 MSEK (41,5)
- Resultat efter finansiella poster steg med 11 procent till 44,9 MSEK (40,4)

#### Helåret 2007:

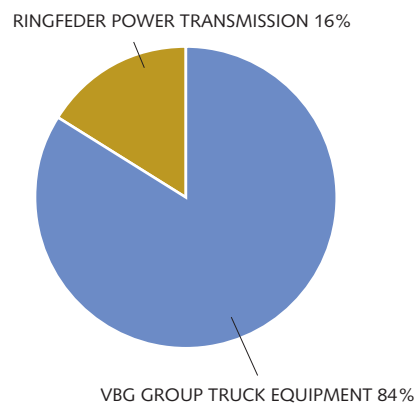
- Koncernens omsättning ökade med 14 procent till 1 323,3 MSEK (1 163,1)
- Rörelseresultatet steg med 25 procent till 213,2 MSEK (170,5), med en rörelsemarginal på 16,1 procent (14,7)
- Resultatet efter finansiella poster ökade med 22 procent till 201,5 MSEK (165,8)
- Koncernens vinst efter skatt ökade med 19 procent till 133,1 MSEK (111,9)
- Vinsten per aktie förbättrades med 19 procent till 10:64 SEK (8:95)
- Styrelsen föreslår höjd utdelning med 25 procent till 2:50 SEK per aktie (2:00)

# Koncernöversikt

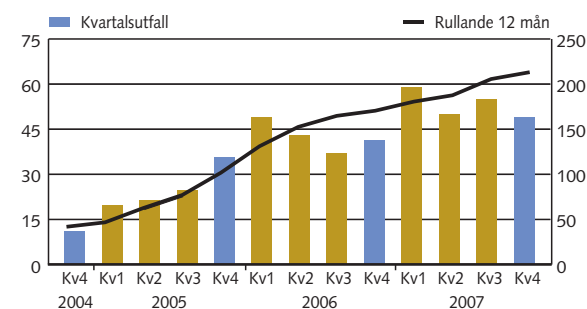
## Nettoomsättning, MSEK



## Nettoomsättning fördelad på affärsområde



## Resultat efter finansiella poster, MSEK



## Nyckeltal

Koncernen	Q4 2007	Q4 2006	Helår 2007	Helår 2006
Nettoomsättning, MSEK	322,6	298,1	1 323,3	1 163,1
Rörelseresultat, MSEK	49,1	41,5	213,2	170,5
Rörelsemarginal, %	15,2	13,9	16,1	14,7
Resultat efter finansiella poster, MSEK	44,9	40,4	201,5	165,8
Vinstmarginal, %	13,9	13,6	15,2	14,3
Resultat efter skatt, MSEK	27,4	27,8	133,1	111,9
Vinst per aktie, SEK	2:19	2:22	10:64	8:95
Avkastning på sysselsatt kapital, ROCE, (ackumulerat), %			34,0	29,8
Avkastning på eget kapital, ROE, (ackumulerat), %			28,3	30,3
Soliditet, %			56,3	47,8



# 2007 ett fantastiskt år som skapar goda förutsättningar

2007 blev ännu ett fantastiskt år och överträffade föregående år både avseende omsättning och resultat. Resultatet är en konsekvens av de strategier som vi arbetat efter de senaste åren i kombination med en mycket bärkraftig konjunktur. Det är naturligtvis oerhört glädjande att konstatera att våra investeringar och hårda arbete har gett ett så bra resultat.

Det gångna året visar att vi har kundernas förtroende, men också att satsningarna på att förnya produktprogrammet, utveckla och rationalisera produktionen samt det fokuserade arbetet med att strukturera vår distribution och försäljning har resulterat i en stärkt ställning på marknaden både för RINGFEDER POWER TRANSMISSION och VBG GROUP TRUCK EQUIPMENT.

Den starka konjunkturen har drivit på behovet av transporter under året. Detta skapade en mycket hög efterfrågan på lastfordon, speciellt i de länder som det utvidgade EU omfattar. Den europeiska trailermarknaden växte kraftigt under 2007 vilket resulterat i en rekordhög produktion av släpvagnar inom det största trailersegmentet, sk curtain-sider trailers. Både EDSCHA TRAILER SYSTEMS och SESAM har mycket starka kundrelationer med ledande aktörer inom detta område och har under året som gått lyckats svara upp mot denna exceptionellt starka efterfrågan, med en bibehållen hög kundservice.

Även VBG och RINGFEDER, som tillsammans är världsledande varumärken för släpvnagskopplingar till tunga lastbilar med släp, hade ett mycket bra år med stark tillväxt.

Under året tog säljbolaget i Belgien över ansvaret för all direktförsäljning inom Benelux från våra tidigare distributörer. Detta är ett led i strategin att stärka relationen med våra kunder på de marknader där vi kan nå den kritiska säljvolym som behövs för att driva ett eget bolag.

Affärsområdet RINGFEDER POWER TRANSMISSION uppvisade en fortsatt stark organisk tillväxt med en kraftigt förbättrad lönsamhet. Det är resultatet av ett koncentrerat arbete med att förnya och omstrukturera försäljningskanalerna främst i Tyskland som har resulterat i att vi tagit marknadsandelar i en växande marknad.

Vid slutet av året etablerades ett dotterbolag i Indien. Därmed kan vi erbjuda lokal service, support och distribution på en viktig utvecklingsmarknad för RINGFEDER POWER TRANSMISSION.

Trots stora framgångar under det gångna året finns det utrymme för förbättringar. Koncernens kassaflöde kan förbättras och under 2008 genomförs ett antal åtgärder för att frigöra bundet kapital i varulager och produktionsprocesser.

Mycket talar för att efterfrågan på koncernens produkter fortsätter att vara stark även under 2008. Det finns goda utsikter för koncernens båda affärsområden även vid en eventuell konjunkturavmattning.

Anders Birgersson  
VD och koncernchef



# Koncernens utveckling

MSEK	Helår 2007	Q4 2007	Q3 2007	Q2 2007	Q1 2007	Helår 2006	Q4 2006	Q3 2006	Q2 2006	Q1 2006
Nettoomsättning	1 323,3	322,6	320,3	331,7	348,7	1 163,1	298,1	263,4	292,9	308,7
Rörelseresultat	213,2	49,1	55,0	50,1	59,0	170,5	41,5	37,0	43,0	49,0
Rörelsemarginal, %	16,1	15,2	17,2	15,1	16,9	14,7	13,9	14,1	14,7	15,9
Resultat efter finans	201,5	44,9	52,5	48,2	55,9	165,8	40,4	35,1	43,0	47,3
Vinstmarginal, %	15,2	13,9	16,4	14,5	16,0	14,3	13,6	13,3	14,7	15,3
Resultat efter skatt	133,1	27,4	34,5	32,3	38,9	111,9	27,8	24,6	28,0	31,5
Vinst per aktie, SEK	10:64	2:19	2:76	2:58	3:11	8:95	2:22	1:97	2:24	2:52
ROCE (ackumulerat), %	34,0	34,0	35,0	35,6	38,9	29,8	29,8	28,8	31,3	33,0
ROE (ackumulerat), %	28,3	28,3	31,4	32,9	36,1	30,3	30,3	31,1	34,4	36,4
Soliditet, %	56,3	56,3	50,7	49,0	47,7	47,8	47,8	44,1	40,1	41,1

## Omsättning och resultat

### Fjärde kvartalet

Omsättningen på 322,6 MSEK (298,1) innebar en ökning med 8 procent jämfört med samma period föregående år. Den faktiska volymökningen blev 7,5 procent, en något starkare Euro i kombination med en betydligt svagare US dollar påverkade omräkningen av försäljning i utländska dotterbolag positivt med cirka 0,5 procent.

Rörelseresultatet steg med 18 procent till 49,1 MSEK (41,5) med en marginal på 15,2 procent (13,9). Resultatet efter finansiella poster ökade med 11 procent till 44,9 MSEK (40,4), motsvarande en marginal på 13,9 procent (13,6).

### Helåret 2007

Marknaderna för koncernens båda affärsområden utvecklades positivt under året och koncernens omsättning ökade med 14 procent till 1 323,3 MSEK (1 163,1). Koncernens omsättning innehåller en negativ omräkningseffekt på grund av utländska valutor på 0,5 procent.

Rörelseresultatet steg med 25 procent till 213,2 MSEK (170,5), och resultatet efter finansiella poster ökade med 22 procent till 201,5 MSEK (165,8). Koncernresultatet innehåller koncerngemensamma kostnader på -13,1 MSEK (-11,7), som inte fördelats ut till affärsområdenas rörelseresultat. Med en rörelsemarginal på 16,1 procent (14,7) och en vinstmarginal på 15,2 procent (14,3) befäste VBG GROUP en hög och stabil lönsamhetsnivå. Vinsten per aktie efter skatt steg med 19 procent till 10:64 SEK (8:95).

Avkastningen på sysselsatt kapital blev 34,0 procent (29,8) och avkastningen på eget kapital 28,3 procent (30,3). Koncernens soliditet ökade jämfört med föregående årsskifte och uppgick till 56,3 procent (47,8).

### Skattekostnad

Årets skattekostnad uppgick till 68,4 MSEK (53,9), varav betald skatt utgjorde 66,3 MSEK (54,1). Skattekostnaden motsvarar en skattesats för koncernen på 34,0 procent (32,5).

## Investeringar

Koncernens nyinvesteringar under året uppgick till 16,9 MSEK (44,5).

### Finansiell ställning

Det egna kapitalet ökade under året till 532,9 MSEK (406,8) och påverkades med 18,0 MSEK av differenser vid omräkning av nettotillgångar i utländsk valuta.

Soliditeten ökade till 56,3 procent (47,8).

Likvida medel uppgick vid årets slut till 44,4 MSEK (33,7), och därutöver finns outnyttjade kreditlöften om 129,1 MSEK.

Koncernens räntebärande nettolåneskuld sjönk under året med 35,2 MSEK och uppgick vid årets slut till 154,8 MSEK (190,0).

Relationen räntebärande nettolåneskuld i förhållande till eget kapital var vid det senaste årsskiftet 0,29 (0,47).

### Kassaflöde

Kassaflödet från den löpande verksamheten uppgick till 87,2 MSEK (122,1). Under året betalade nyinvesteringar uppgick till 16,9 MSEK (44,4). Koncernen amorterade på låneskulden och minskade finansiella kortfristiga skulder med sammanlagt 36,0 MSEK. Utdelning till aktieägarna gjordes med 25,0 MSEK (17,2). Årets kassaflöde blev netto 9,6 MSEK (-25,1).

### Personal

Den 31 december 2007 var 426 personer (400) anställda i VBG GROUP, varav 168 (157) i Sverige.

Under 2007 sysselsatte koncernen i genomsnitt 422 personer (411). Av dessa var 165 (160) verksamma i Sverige. Kostnaden för löner och sociala avgifter uppgick till 242,4 MSEK (229,0).

### Aktiedata

Vinsten per aktie för året var 10:64 SEK (8:95). Eget kapital per aktie var 42:62 SEK den 31 december 2007, jämfört med 32:54 SEK vid samma tidpunkt ett år tidigare.

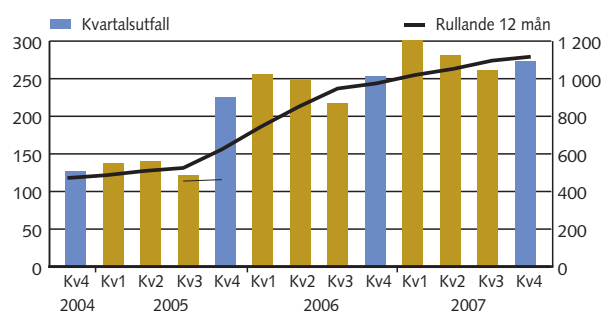
Antalet aktieägare uppgick vid årsskiftet till 5 125 (5 629).

# Affärsområde VBG GROUP TRUCK EQUIPMENT

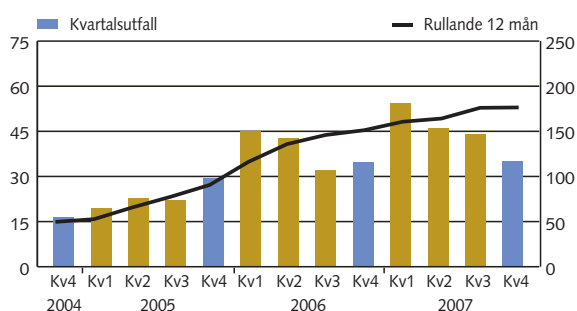
- Omsättningen översteg en miljard och ökade med 15 procent till 1 116,9 MSEK (975,0)
- Rörelseresultatet steg med 16 procent till 179,7 MSEK (154,5)

Omsättning/Resultat VBG GROUP TRUCK EQUIPMENT	Helår 2007	Q4 2007	Q3 2007	Q2 2007	Q1 2007	Helår 2006	Q4 2006	Q3 2006	Q2 2006	Q1 2006
Nettoomsättning	1 116,9	273,8	260,8	281,5	300,8	975,0	252,9	217,3	248,6	256,2
Rörelseresultat	179,7	35,2	44,1	46,1	54,3	154,5	34,8	32,2	42,6	44,9
Rörelsemarginal %	16,1	12,9	16,9	16,4	18,0	15,8	13,8	14,8	17,1	17,5

## Nettoomsättning, MSEK



## Rörelseresultat, MSEK



### Fjärde kvartalet

VBG GROUP TRUCK EQUIPMENT ökade omsättningen med 8 procent till 273,8 MSEK (252,9) under det fjärde kvartalet. En svagare svensk krona under kvartalet påverkade omräkningen av utländska koncernföretags omsättning positivt med cirka 2 procent.

Utvecklingen av marknaden inom transportsektorn i Europa var fortsatt stark vilket skapade stor efterfrågan för affärsområdets varumärken och produkter. Marknaden var särskilt stark inom trailersegmentet där affärsområdets varumärken EDSCHA TRAILER SYSTEMS och SESAM verkar.

Under fjärde kvartalet drevs koncentrerat ett antal större verksamhetsrelaterade projekt och samtidigt genomfördes underhållsarbeten på fastigheter och anläggningar. Detta sammantaget innebar att rörelseresultatet ökade endast marginellt till 35,2 MSEK (34,8), och rörelsemarginalen minskade till 12,9 procent (13,8).

### Helåret 2007

För helåret 2007 steg omsättningen med 15 procent till 1 116,9 MSEK (975,0) och passerade därmed för första gången en miljard. För helåret var påverkan av förändrade valutakurser försumbar vilket innebar att den organiska tillväxten blev 15 procent. Den under året positiva utvecklingen av transportsektorn och då särskilt trailerbranschen skapade de nödvändiga förutsättningarna för affärsområdet att växa.

VBG GROUP TRUCK EQUIPMENTS kända varumärken befäste under året positionen som marknadsledande där VBG och RINGFEDER tillsammans stod för mer än 50 procent av världsmarknaden av kopplingsutrustning till tunga lastbilar med släp. EDSCHA TRAILER SYSTEMS och SESAM levererade tillsammans mer än 60 procent, av alla skjutbara tak i världen.

Rörelseresultatet för affärsområdet blev 179,7 MSEK (154,5), vilket innebar en ökning med 16 procent. Rörelsemarginalen steg till 16,1 procent (15,8).

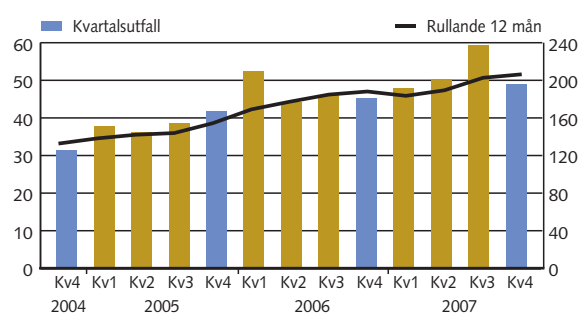
Omsättning per marknad, MSEK	Helår 2007	Q4 2007	Q3 2007	Q2 2007	Q1 2007	Helår 2006	Q4 2006	Q3 2006	Q2 2006	Q1 2006
Sverige	197,3	53,0	38,6	50,3	55,4	169,1	40,0	35,5	44,6	49,0
Övriga Norden	145,7	36,1	30,4	38,8	40,4	132,6	33,6	29,4	34,3	35,3
Tyskland	358,7	87,4	89,9	87,7	93,7	313,8	86,1	75,0	75,0	77,7
Övriga Europa	364,6	88,8	82,8	96,4	96,6	311,2	80,1	64,8	83,4	82,9
Övriga Världen	50,6	8,5	19,1	8,3	14,7	48,3	13,1	12,6	11,3	11,3
VBG GROUP TRUCK EQUIPMENT	1 116,9	273,8	260,8	281,5	300,8	975,0	252,9	217,3	248,6	256,2

# Affärsområde RINGFEDER POWER TRANSMISSION

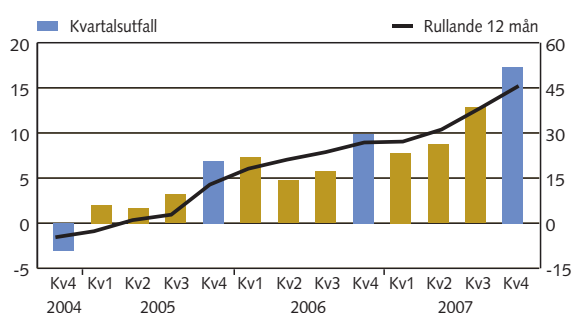
- Omsättningen ökade med 10 procent till 206,4 MSEK (188,1)
- Rörelseresultatet ökade med 69 procent till 46,6 MSEK (27,6)

Omsättning/Resultat RINGFEDER POWER TRANSMISSION	Helår 2007	Q4 2007	Q3 2007	Q2 2007	Q1 2007	Helår 2006	Q4 2006	Q3 2006	Q2 2006	Q1 2006
Nettoomsättning	206,4	48,9	59,4	50,2	47,9	188,1	45,2	46,1	44,3	52,5
Rörelseresultat	46,6	17,3	12,8	8,7	7,8	27,6	9,9	5,7	4,7	7,3
Rörelsemarginal %	22,6	35,4	21,5	17,3	16,4	14,7	21,9	12,4	10,6	13,8

## Nettoomsättning, MSEK



## Rörelseresultat, MSEK



### Fjärde kvartalet

Det fjärde kvartalet var försäljningen fortsatt hög och ökade med 8 procent till 48,9 MSEK (45,2). Den faktiska volymökningen var närmare 15 procent, eftersom en starkare svensk valuta påverkade omräkningen negativt med cirka 7 procent. Marknaden var fortsatt stark och affärsområdet stärker kontinuerligt sin position.

Rörelseresultatet steg till 17,3 MSEK (9,9), och rörelsemarginalen ökade till 35,4 procent (21,9).

### Helåret 2007

Affärsområdet, som utvecklar, tillverkar och marknadsför produkter för kraftöverföring och dämpning till ett flertal olika industrisektorer samt tåg- och flygindustrin, hade under 2007 en mycket positiv utveckling.

För helåret ökade omsättningen med 10 procent till 206,4 MSEK (188,1). Den negativa påverkan från omräkningen av utländska valutor var en knapp procent. Rörelseresultatet ökade med 69 procent till 46,6 MSEK (27,6), och rörelsemarginalen steg till 22,6 procent (14,7).

Omsättning per marknad, MSEK	Helår 2007	Q4 2007	Q3 2007	Q2 2007	Q1 2007	Helår 2006	Q4 2006	Q3 2006	Q2 2006	Q1 2006
Europa	79,6	19,7	23,5	18,0	18,4	63,0	16,4	15,5	14,5	16,6
Nordamerika	97,6	22,9	26,1	24,6	24,0	93,2	20,3	22,3	23,6	27,0
Övriga Världen	29,2	6,3	9,8	7,6	5,5	31,9	8,5	8,3	6,2	8,9
RINGFEDER POWER TRANSMISSION	206,4	48,9	59,4	50,2	47,9	188,1	45,2	46,1	44,3	52,5

### **Moderbolaget**

VBG GROUP AB:s verksamhet är inriktad på att övergripande leda, utveckla och samordna koncernen. Tillgångarna i moderbolaget består huvudsakligen av aktier i dotterbolag samt varumärken. Bolaget äger även industrifastigheten i Vänersborg som hyrs av dotterbolaget VBG GROUP TRUCK EQUIPMENT AB.

Målsättningen är att koncernens immateriella tillgångar i form av varumärken och andra rättigheter skall samlas direkt i moderbolaget. VBG GROUP AB fokuserar på att vidmakthålla och utveckla koncernens samtliga varumärken och rättigheter.

Moderbolagets nettoomsättning avser företrädesvis koncerninterna tjänster, licensintäkter och hyror och uppgick under året till 28,5 MSEK (22,1). Resultatet efter utdelningar från koncernföretag och finansnetto uppgick till 52,4 MSEK (97,3).

### **Förslag till utdelning**

Styrelsen i VBG GROUP AB (publ) föreslår årsstämman 2008 att besluta om en höjning av utdelningen med 25 procent till 2:50 SEK per aktie (2:00) för räkenskapsåret 2007. Den föreslagna utdelningen innebär en total utbetalning av medel från moderbolaget motsvarande 5,9 procent av koncernens egna kapital vid årets slut och 23,5 procent av koncernens vinst efter skatt.

### **Årsstämma och årsredovisning**

Årsstämma 2008 kommer att hållas den 13 maj kl. 17.00 i bolagets lokaler på Herman Kreftings gata 4 i Vänersborg. Årsredovisning kommer att publiceras på bolagets hemsida under vecka 16, 2008 och samtidigt hållas tillgänglig på VBG GROUP AB:s kontor i Vänersborg.

### **Utsikter 2008**

Koncernens affärsområden står väl rustade inför 2008 och det finns inget som i dagsläget tyder på att efterfrågan skall minska under 2008 utan bedöms ligga kvar på samma höga nivå som 2007.

### **Rapporteringstillfällen 2008**

Delårsrapport 3 mån	den 13 maj 2008
Årsstämma 2007	den 13 maj 2008
Delårsrapport 6 mån	den 18 augusti 2008
Delårsrapport 9 mån	den 23 oktober 2008
Bokslutskommuniké 2008	februari 2009

### **Redovisningsprinciper**

Denna rapport är upprättad i enlighet med Årsredovisningslagen och IAS 34, Interim Financial Reporting. VBG GROUP tillämpar International Financial Reporting Standards (IFRS) och en sammanfattning av de viktigaste redovisningsprinciperna framgår av not 1 i Årsredovisning för 2006.

Från och med 2007 har ett antal nya och reviderade standarder trätt i kraft. Ingen av dessa nya standarder eller revideringar har lett till några väsentliga förändringar av koncernens redovisningsprinciper.

Moderbolagets finansiella rapportering är upprättad i enlighet med Årsredovisningslagen och Redovisningsrådets Rekommendation 32:06 Redovisning för juridiska personer såsom beskrivs i årsredovisningen för 2006.

### **Risker och osäkerhetsfaktorer**

Koncernens och moderbolagets väsentliga risk- och osäkerhetsfaktorer inkluderar verksamhetsrelaterade operationella risker i form av råvarurisker, produktrisker, utvecklingsrisker, immaterialrättsliga risker, miljörisker, politiska risker, avbrott och egendomsrisker, konjunkturrisker, IT-säkerhetsrisker och legala risker. Till detta kommer bland annat finansiella risker som finansieringsrisker, likviditetsrisker, ränterisker, valuta-risker samt kredit- och motpartsrisker.

För utförligare beskrivning av koncernens risker och riskhantering se VBG GROUP AB:s årsredovisning för 2006 not 2.

Vänersborg den 26 februari 2008  
VBG GROUP AB (publ)

Styrelsen

### **För ytterligare information kontakta:**

Anders Birgersson, VD och koncernchef  
Telefon: 0521-27 77 67, 0702-27 77 78  
E-post: anders.birgersson@vbgroup.com



## Koncernresultaträkning i sammandrag

MSEK	Q4 Okt-dec 2007	Q4 Okt-dec 2006	Helår 2007	Helår 2006
<b>Nettoomsättning</b>	<b>322,6</b>	<b>298,1</b>	<b>1 323,3</b>	<b>1 163,1</b>
Kostnad för sålda varor	-202,7	-185,2	-813,5	-717,6
Försäljningskostnader	-50,4	-48,3	-184,3	-166,7
Administrationskostnader	-14,5	-21,7	-93,3	-94,3
Forsknings- och utvecklingskostnader	-6,1	-3,1	-18,3	-13,0
Övriga rörelseintäkter/kostnader	0,2	1,7	-0,7	-1,0
<b>Rörelseresultat</b>	<b>49,1</b>	<b>41,5</b>	<b>213,2</b>	<b>170,5</b>
Finansnetto	-4,2	-1,1	-11,7	-4,7
<b>Resultat efter finansiella poster</b>	<b>44,9</b>	<b>40,4</b>	<b>201,5</b>	<b>165,8</b>
Skatt	-17,5	-12,6	-68,4	-53,9
<b>Resultat efter skatt</b>	<b>27,4</b>	<b>27,8</b>	<b>133,1</b>	<b>111,9</b>
Avskrivningar som belastat resultatet	-7,3	-8,3	-29,3	-30,5
<b>Resultat per aktie efter skatt</b>	<b>2:19</b>	<b>2:22</b>	<b>10:64</b>	<b>8:95</b>
Antal aktier vid periodens slut <sup>1</sup> ('000)	12 502	12 502	12 502	12 502
Genomsnittligt antal aktier under perioden	12 502	12 502	12 502	12 502
Antal egna aktier vid periodens slut	1 192	1 192	1 192	1 192
Genomsnittligt antal egna aktier	1 192	1 192	1 192	1 192

<sup>1</sup> Bolaget har inga utestående teckningsoptioner eller konvertibler.

## Koncernbalansräkning i sammandrag

MSEK	2007-12-31	2006-12-31
Goodwill	222,6	213,4
Andra immateriella anläggningstillgångar	62,2	62,1
Materiella anläggningstillgångar	140,7	148,6
Finansiella anläggningstillgångar	2,1	1,3
<b>Summa Anläggningstillgångar</b>	<b>427,6</b>	<b>425,4</b>
Varulager	250,4	201,6
Fordringar	223,9	189,9
Kassa, bank och kortfristiga kapitalplaceringar	44,4	33,7
<b>Summa Omsättningstillgångar</b>	<b>518,7</b>	<b>425,2</b>
<b>Summa tillgångar</b>	<b>946,3</b>	<b>850,6</b>
<b>Eget kapital</b>	<b>532,9</b>	<b>406,8</b>
Räntebärande långfristiga skulder	149,3	176,1
Ej räntebärande långfristiga skulder	61,9	57,9
Räntebärande kortfristiga skulder	49,9	47,5
Ej räntebärande kortfristiga skulder	152,3	162,3
<b>Summa skulder och eget kapital</b>	<b>946,3</b>	<b>850,6</b>

## Förändringar i koncernens eget kapital

MSEK	Helår 2007	Helår 2006
<b>Ingående eget kapital enligt balansräkning per 31 december</b>	<b>406,8</b>	<b>330,5</b>
Omräkningsdifferenser	18,0	-18,4
Resultat efter skatt	133,1	111,9
Utdelning	-25,0	-17,2
<b>Eget kapital vid periodens utgång</b>	<b>532,9</b>	<b>406,8</b>

## Kassaflödesanalys i sammandrag

MSEK	Helår 2007	Helår 2006
<b>Kassaflöde från löpande verksamhet före förändringar i rörelsekapital</b>	<b>146,3</b>	<b>167,6</b>
Förändring i rörelsekapital	-59,1	-45,5
<b>Kassaflöde löpande verksamhet</b>	<b>87,2</b>	<b>122,1</b>
Kassaflöde investeringsverksamhet	-16,6	-43,8
Kassaflöde finansieringsverksamhet	-61,0	-103,4
<b>Årets kassaflöde</b>	<b>9,6</b>	<b>-25,1</b>
Likvida medel vid årets början	33,7	60,8
Omräkningsdifferens likvida medel	1,1	-2,1
<b>Likvida medel vid periodens slut</b>	<b>44,4</b>	<b>33,7</b>
Outnyttjad checkräkningskredit	129,1	125,7
<b>Disponibla likvida medel</b>	<b>173,5</b>	<b>159,4</b>

## Nyckeltal för koncernen

	Helår 2007	Helår 2006
Vinstmarginal (ROS), %	15,2	14,3
Avkastning på eget kapital (ROE), %	28,3	30,3
Avkastning på sysselsatt kapital (ROCE), %	34,0	29,8
Soliditet, %	56,3	47,8
Eget kapital per aktie, SEK	42:62	32:54
Kassaflöde per aktie (före förändring i rörelsekapital), SEK	11:70	13:41
Börskurs periodslut, SEK	124:50	113:00
Antal sysselsatta, genomsnitt	422	411

## Moderbolagets resultaträkning

MSEK	Helår 2007	Helår 2006
<b>Nettoomsättning</b>	<b>28,5</b>	<b>22,1</b>
Rörelsekostnader	-32,9	-27,0
<b>Rörelseresultat</b>	<b>-4,4</b>	<b>-4,9</b>
Finansnetto	56,8	102,2
<b>Resultat efter finansiella poster</b>	<b>52,4</b>	<b>97,3</b>
Bokslutsdispositioner	-3,1	0,4
Skatt	-2,0	-2,5
<b>Resultat efter skatt</b>	<b>47,3</b>	<b>95,2</b>

## Moderbolagets balansräkning

MSEK	2007-12-31	2006-12-31
Andra immateriella anläggningstillgångar	21,6	23,0
Materiella anläggningstillgångar	10,7	10,9
Finansiella anläggningstillgångar	491,5	461,8
<b>Summa anläggningstillgångar</b>	<b>523,8</b>	<b>495,7</b>
Fordringar	40,2	25,3
Kassa, bank och kortfristiga kapitalplaceringar	4,6	3,1
<b>Summa omsättningstillgångar</b>	<b>44,8</b>	<b>28,4</b>
<b>Summa tillgångar</b>	<b>568,6</b>	<b>524,1</b>
<b>Eget kapital</b>	<b>266,8</b>	<b>244,5</b>
Obeskattade reserver	28,4	25,2
Avsättningar	11,6	10,8
Långfristiga skulder	66,3	99,6
Kortfristiga skulder	195,5	144,0
<b>Summa skulder och eget kapital</b>	<b>568,6</b>	<b>524,1</b>

#### Sverige

VBG GROUP AB (publ)  
Box 1216  
SE-462 28 Vänersborg  
Tel +46 521 27 77 00  
Fax +46 521 27 77 93  
Besöksadress:  
Herman Kreftings gata 4  
www.vbggroup.com

VBG GROUP  
TRUCK EQUIPMENT AB  
Box 1216  
SE-462 28 Vänersborg  
Tel +46 521 27 77 00  
Fax +46 521 27 77 90  
www.vbg.se

Umeåfilial:

Umestans Företagspark Hus 2  
SE-903 47 Umeå  
Tel +46 90 271 10  
www.vbg.se

#### Danmark

VBG GROUP SALES A/S  
Industribuen 20-22  
DK-5592 Ejby  
Tel +45 64 46 19 19  
Fax +45 64 46 10 88  
www.vbg.dk

#### Norge

VBG GROUP SALES AS  
Postboks 94 Leirdal  
NO-1009 Oslo  
Tel +47 23 14 16 60  
Fax +47 23 14 16 61  
www.vbg.no

#### England

VBG GROUP SALES LIMITED  
Unit 9, Willow Court  
West Quay Road, Winwick Quay  
Warrington, Cheshire WA2 8UF  
Tel +44 1925 23 41 11  
Fax +44 1925 23 42 22  
www.vbg ltd.co.uk

#### Frankrike

ONSPOT E.U.R.L  
14 Route de Sarrebruck  
FR-57645 MONTROY-FLANVILLE  
Tel +33 387 763 080  
Fax +33 387 761 944  
www.onspot.fr

#### Belgien

VBG GROUP ETES NV  
Europark 2070  
BE-3530 Houthalen  
Tel +32 11 609 090  
Fax +32 11 602 018  
www.sesam.be

VBG GROUP SALES BENELUX NV  
Industrie Zuid Zone 2.2  
Lochtemanweg 50  
BE-3580 Beringen  
Tel +32 11 458 379  
Fax +32 11 458 378  
www.vbggroup.be

#### Nederländerna

Filial:  
VBG GROUP SALES BENELUX NV  
Alaertslaan 12  
NL-5801 DC Venray  
Tel +31 478 514 143  
Fax +31 478 515 790  
www.vbggroup.be

#### Tjeckien

VBG GROUP TRUCK EQUIPMENT S.R.O.  
Ke Gabrielce 786  
CZ-39470 Kamenice nad Lipou  
Tel +420 565 422 402  
Fax +420 565 422 405  
www.edscha-trailer.com

#### Tyskland

VBG GROUP TRUCK EQUIPMENT GMBH  
Postfach 13 06 19  
DE-47758 Krefeld  
Tel +49 21 51 835-0  
Fax +49 21 51 835-200  
www.ringfeder.de  
www.edscha-trailer.com

RINGFEDER POWER TRANSMISSION GMBH  
Postfach 13 06 19  
DE-47758 Krefeld  
Tel +49 21 51 835-0  
Fax +49 21 51 835-200  
www.ringfeder.de

#### USA

RINGFEDER CORPORATION  
165 Carver Avenue  
Westwood, N.J. 07675  
Tel +1 201 666 3320  
Fax +1 201 664 6053  
www.ringfeder.com

#### Indien

RINGFEDER POWER TRANSMISSION INDIA  
PRIVATE LTD.  
Plot No. 4, Door No. 220  
Mount Poonamallee High Road  
Kattuppakkam  
Chennai-600056  
Tel +91 9444 040 622



**VBG GROUP**

Organisationsnummer 556069-0751